



カムイの杜公園だより



春・夏号 平成30年5月1日

第6号

としょうち 「徒渉池」 について

目次

★徒渉池について ・清掃のようす ・清掃日、期間	1
わくわくエッグ ★ネット遊具 ハラハラド キドキ体験してみよう！ ・雲のネット ・くもの巣ネット ・キャットウォークの通路	2
森のふしぎ館（体験学習館） ★体験学習教室のご案内 ・自然を学ぶ教室 ・体験型教室 ・季節行事の作品づくり	3
おしらせ ★体験学習教室の日程 ★キャンプ場利用の案内 ★売店・休館日のお知らせ	4

わくわくエッグ横にある「噴水が上がる池の名前」をご存知ですか？
正式名は徒渉池という名前です。ここは歩けるくらい浅くて安全に水遊びが楽しめる所で、みなさんには「噴水」とか「プール」などと呼ばれ親しまれています。
毎年あたたかくなると、幼児や小学生は水を掛けあたり水鉄砲などで遊び、また乳児は噴水が上がると足をバチャバチャと気持ちよさそうに水とたわむれるなど「みんなに大人気」の遊び場です。
★北海道の短い夏の日を楽しく過ごして下さいね★



定期的にあがる噴水で子ども達は気持ちよさそうに遊んでいます。



小さいお子様でも足首ぐらいの高さなので安心です。

企画・発行

私たちは指定管理者として、カムイの杜公園をはじめ、忠和公園体育館や花咲スポーツ公園などの管理運営を行っています。

◆公益財団法人旭川市公園緑地協会◆

住所：旭川市花咲町3丁目
花咲スポーツ公園内
電話：0166 (52) 1934
FAX：0166 (55) 0550

◆カムイの杜公園◆

住所：旭川市神居町富沢125番地
電話：0166 (63) 4045
FAX：0166 (73) 9747
詳しくはホームページをご覧ください
URL: <http://www.asahikawa-park.or.jp>

せいどう 清掃のようす



みず 水ぬき

いし すな せいどう 石・砂の清掃



こうあつせんじょう 高圧洗浄

みず 水はり



まいにち えんぞ のうど 毎日、塩素の濃度を
ぞくてい みず か き 測定し、水はろ過機で
せんじょう 洗浄しています。



徒渉池の清掃日・期間

毎月 第2・第4水曜日
期間 5/10~8/31

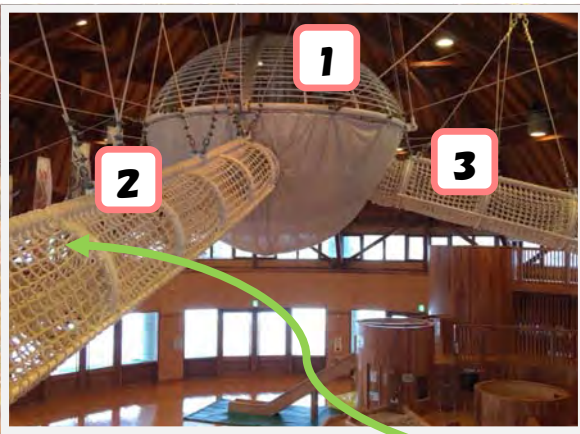


わくわくエッグ

★ネット遊具 ハラハラドキドキ体験してみよう！

わくわくエッグに入ると大きな球体が天井からつり下がっていますが、はじめて見た来館者は「ビックリ」この球体は別名「雲のネット」と呼ばれており、ひとたび上にあがってみると足元がネットだけなので「ハラハラドキドキ」落ちるかちょっと心配。でも安心して下さい！専門業者による定期点検やスタッフによる整備を日々行っていますし、下記の定員重量にも標されているように大丈夫です。球体ネットは、平成28年2月に約2週間臨時休館し交換作業をおこなって新しくなりました。また、ネットは職人さんの手作業によってあみこまれていてとても丈夫にできてます。他にも面白いネット遊具があるのでご紹介しますね！

雲のネット (球体ネット)



定員重量について

- 1: 球体ネット
おとな30人×70kg=2,100kg
- 2: 東側トンネル
1m×70kg×10m45cm=731.5kg
- 3: 北側トンネル
1m×70kg×7m85cm=549.5kg

(株)札幌ネット調べ
子どもはその倍の人数がOK!

球体内部



実は2階だて☆

上




下

くもの巣ネット



4階だてだよ!

4階



2-3階



1階




この中がくもの巣ネット!
迷路とつながっているよ。

おねがい

- 体力に応じた利用をお願いします。
- 小さなお子様は保護者の方と渡ってね。
- 携帯電話・カメラ・カギなど、下に落下するようなものを持っていかないでね!

キャットウォークの通路



青い通路



赤い通路

空中散歩の気分を体験してね♪



森のふしぎ館「体験学習館」

たいけんがくしゅうきょうしつ あんない

★体験学習教室のご案内

子ども達が自然とふれあひながら安全で自由にのびのびと活動ができるようにと実施している教室です。
 体験学習教室は、受講内容に応じて専任講師や指導員を配置し、親子で楽しく過ごしていただけるよう工夫
 しています。教室を大きく分けると「自然を学ぶ教室」「体験型教室」「季節行事の作品づくり」と年間を通し
 て今年≪18講座≫の実施を計画していますので、沢山のご参加をお待ちしています。
 今回はその中で皆さんにぜひ参加して頂きたい**自然観察教室**をご紹介します。



「自然探索の森」の周辺を歩きながら
樹木の専任講師が説明をする。



受講中に観察した葉の名前や
特徴などをメモして勉強中♪



最後に「子ども樹木博士」の認定証が
授与されるよ♪
 自然を学びながら楽しいゲームをして遊ぶ
 とても充実した教室です。

「ネイチャーゲーム」
 芝や木々に隠れている人形
 やボールを探し出し、
 観察力を養います。

フクロウのおきもの
 スーパーボール

カエテの種をフロペラ
 のように飛ばすあどび
 や葉を丸めてフエにす
 るあどび☆

出張教室とは？

「イオン自由工作教室」



イオン自由工作教室は公園の
絵画展示会にあわせて行われます。

「忠和公園体育館出張教室」



忠和体育館と連携し毎年1回
10月下旬に行っています。

体験型教室
 釘の打ち方やのこぎりの使い方を
 体験して実際に作品を作る。
 ○小物入れ教室
 ○チェア作り教室など



季節行事の作品づくり
 行事やイベントの内容にそった
 作品作り。
 ○リース作り教室
 ○たこ作り教室など



お知らせ

★体験学習教室の日程(5月～10月)★

教室名	日程	対象者	時間	定員	受講料	募集期間
バードウォッチング教室	5月12日(土)	小学生と保護者	9:00～11:00	10組	無料	4/21(土)～ 5/11(金)
たけうま作り教室	5月20日(日)	小学生と保護者	9:30～11:30	10組	500円	4/21(土)～ 5/19(土)
陶芸教室	6月10日(日)	小学生と保護者	9:30～11:30	10組	1500円	5/21(月)～ 6/9(土)
自然観察教室	6月17日(土)	小学生と保護者	9:30～11:30	10組	無料	5/21(月)～ 6/16(土)
アウトドア料理教室	7月1日(日)	小学生と保護者	13:00～15:00	5組	1500円	6/21(木)～ 6/30(土)
ホテルの観察教室	7月18日(水)	小学生と保護者	19:00～20:30	15組	無料	6/21(木)～ 7/17(火)
木工教室	7月22日(日)	小学生と保護者	9:30～11:30	10組	500円	6/28(木)～ 7/21(土)
昆虫教室	7月29日(日)	小学生と保護者	13:00～16:00	6組	無料	6/28(木)～ 7/28(土)
写生会	8月5日(日)	小学生と保護者	9:30～14:00	15組	無料	7/21(土)～ 8/4(土)
樹脂粘土教室	9月9日(日)	小学生と保護者	9:30～11:30	10組	500円	8/21(火)～ 9/8(土)
チェア作り教室	9月23日(日)	小学生と保護者	9:30～11:30	10組	500円	8/21(火)～ 9/22(土)
イオン自由工作教室 (日程は未定)	9月下旬予定	小学生と保護者	9:00～11:30	120名	無料	—
木工教室 (忠和公園体育館出張)	10月21日(日)	小学生と保護者	9:30～11:30	10組	500円	9/21(金)～ 10/20(土)

★各教室へのお問い合わせは：**カミイの杜公園 TEL(0166)63-4045**
ホームページや広報誌【あさひぼし】子ども・子育てのページに記載

カミイの杜公園キャンプ場

利用期間：5月1日～10月31日
使用料：無料
受付場所：森のふしぎ館(体験学習館)
受付時間：時間9:00～17:00(※7月・8月 19:00まで)



※公園で利用できるのは炊事場・トイレ・リヤカーです。
(バーベキューはキャンプ場で行って下さい。)

「もりのふくろう」売店

4月28日～10月31日(期間)

うち土・日・祝日及び夏休み
期間(7月下旬～8月中旬)

営業時間 11:00～15:30



新商品が
るよ!

休館日のお知らせ(5月～10月)

5月14日	第二	月曜日
6月11日	第二	月曜日
7月9日	第二	月曜日
8月20日	第三	月曜日
9月10日	第二	月曜日
10月9日	第二	火曜日

◆わくわくエッグ及び体験学習館◆

ご利用案内

休館日：毎月第二月曜日

(祝日の場合は翌日)

開館時間：午前9時～午後5時

※7/1～8/31は午前9時～午後7時

